

**СПЕЦИАЛЬНАЯ КОМПЬЮТЕРНАЯ КАССОВАЯ СИСТЕМА,
ОБЕСПЕЧИВАЮЩАЯ КОНТРОЛЬ ЗА ОБОРОТАМИ
В СФЕРЕ ИГОРНОГО БИЗНЕСА**

**ПЕРЕЧЕНЬ ФИЗИЧЕСКИХ ЛИЦ, ОГРАНИЧЕННЫХ В ПОСЕЩЕНИИ
ИГОРНЫХ ЗАВЕДЕНИЙ И УЧАСТИИ В АЗАРТНЫХ ИГРАХ**

РУКОВОДСТВО ПОЛЬЗОВАТЕЛЯ

Версия 1.1

27.02.2017

2017

Инв. № п/с	Подп. и дат	Взам. инв.	Инв. № д/у	Подп. и дат

Изменения в версии 1.1 по сравнению с версией 1.0

1. Добавлен порядок настройки персонального компьютера при использовании сканера проверки документов – [п.3.4.](#)
2. Добавлен пункт «Кассовый терминал» – [п.4.](#)

СОДЕРЖАНИЕ

1. ТЕРМИНЫ И ОПРЕДЕЛЕНИЯ, ИСПОЛЬЗУЕМЫЕ СОКРАЩЕНИЯ	4
2. ОБЩИЕ СВЕДЕНИЯ	5
3. ИНТЕРНЕТ-РЕСУРС ПЕРЕЧЕНЯ ФЛ	6
3.1. Авторизация пользователя.....	6
3.2. Смена пароля.....	7
3.3. Поиск сведений в перечне ФЛ.....	8
3.4. Использование считывателя документов	11
4. КАССОВЫЙ ТЕРМИНАЛ	13
4.1. Местонахождение кнопок проверки по перечню ФЛ	13
4.2. Поиск сведений по перечню ФЛ	15
4.2. Внесение сведений в перечень ФЛ	20

1. ТЕРМИНЫ И ОПРЕДЕЛЕНИЯ, ИСПОЛЬЗУЕМЫЕ СОКРАЩЕНИЯ

ООО «Мониторинговый центр по игорному бизнесу» –
Мониторинговый центр (МЦ).

СККС – специальная компьютерная кассовая система, обеспечивающая контроль за оборотами в сфере игорного бизнеса.

КТ – кассовый терминал СККС.

ОАИ – организатор азартных игр.

ИЗ – место, где проводятся азартные игры и (или) принимаются ставки в азартных играх.

Перечень ФЛ – перечень физических лиц, ограниченных в посещении игорных заведений и участии в азартных играх.

Документ – документ, удостоверяющий личность.

2. ОБЩИЕ СВЕДЕНИЯ

Настоящее руководство предназначено для пользователей СККС и разъясняет порядок проверки и внесения в перечень ФЛ сведений с целью недопущения в игорное заведение физических лиц, ограниченных в посещении игорных заведений и участия в азартных играх.

3. ИНТЕРНЕТ-РЕСУРС ПЕРЕЧЕНЯ ФЛ

3.1. Авторизация пользователя

Авторизация в интернет-ресурсе перечня ФЛ происходит с использованием аутентификации (логин/пароль).

Для начала работы с интернет-ресурсом перечня ФЛ необходимо выполнить следующие действия:

1. Зайти на официальный сайт ООО «Мониторинговый центр по игорному бизнесу» (www.gamemc.by).

2. В правом верхнем углу главной страницы сайта нажать на кнопку



Добавить исключение безопасности браузера (продолжить открытие веб-узла).

В открывшемся окне авторизации ввести логин, пароль и нажать кнопку «Войти» (рисунок 3.1):

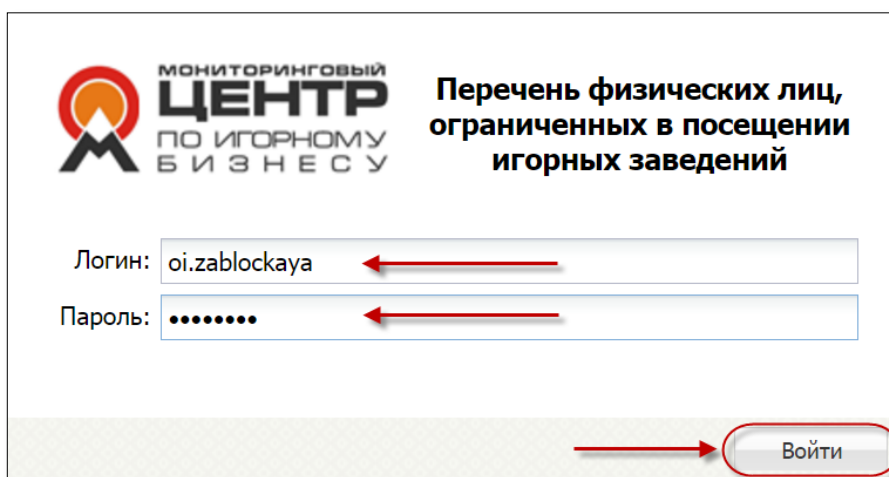


Рисунок 3.1. Диалоговое окно входа

В случае возникновения ошибки при авторизации пользователя, система отобразит следующее сообщение (рисунок 1.2):

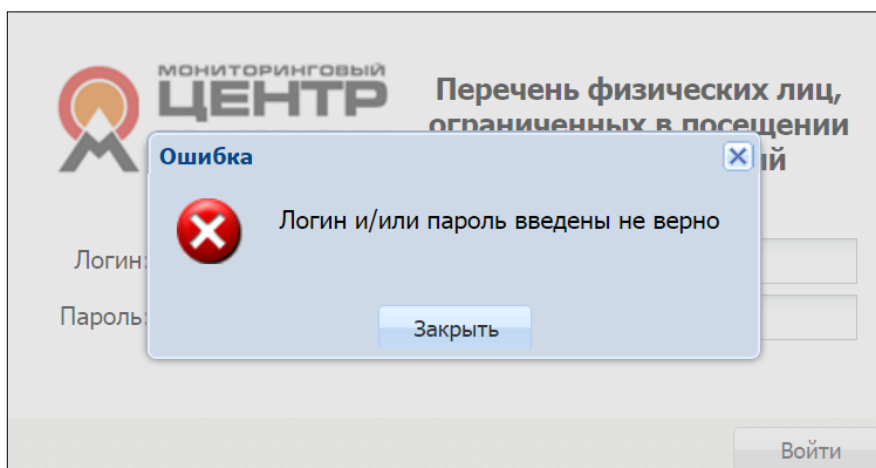


Рисунок 3.2. Ошибка авторизации

3.2. Смена пароля

Главная страница Интернет-ресурса отображает служебную информацию. Масштаб окон и шрифта интерфейса пользователя меняется инструментами используемого браузера (например, CTRL + «+» либо CTRL + «-»).

В окне со служебной информацией предоставляет возможность осуществить самостоятельную смену пароля. В такой ситуации необходимо нажать кнопку «Сменить пароль» (*рисунок 1.3*):

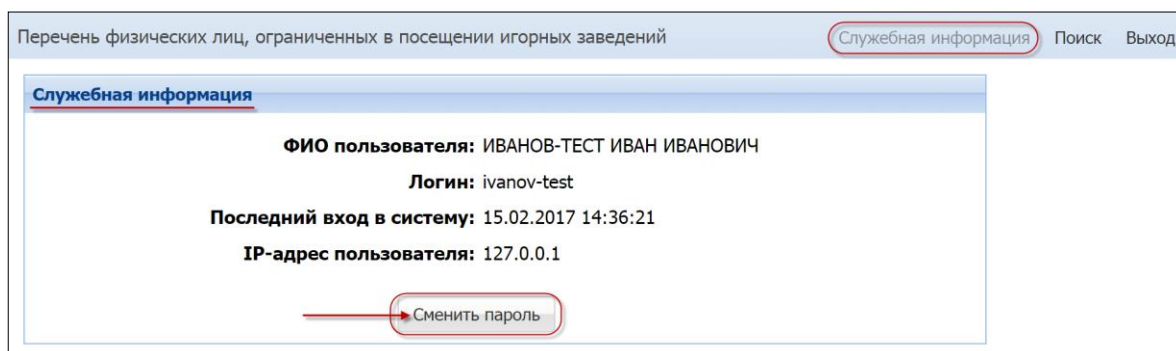


Рисунок 3.3. Раздел «Служебная информация»

В открывшемся окне заполнить требуемые поля и нажать кнопку «Сменить пароль» (*рисунок 1.4*):

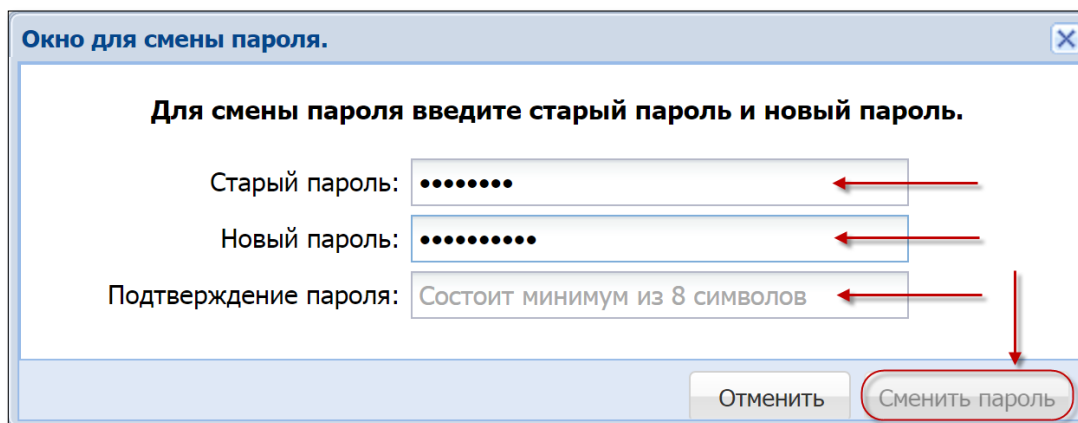


Рисунок 3.4. Окно для смены пароля

В результате система отобразит окно авторизации, в котором необходимо ввести логин и новый пароль ([п.1.1 настоящего руководства](#)).

3.3. Поиск сведений в перечне ФЛ

Для выполнения поиска необходимо выполнить следующие шаги.

1. Перейти в раздел «Поиск» (рисунки 3.5):

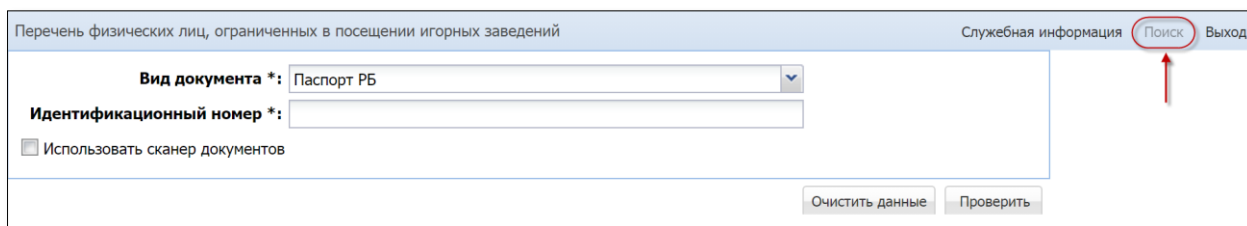


Рисунок 3.5. Окно поиска информации

2. Выбрать вид документа (рисунки 3.6):

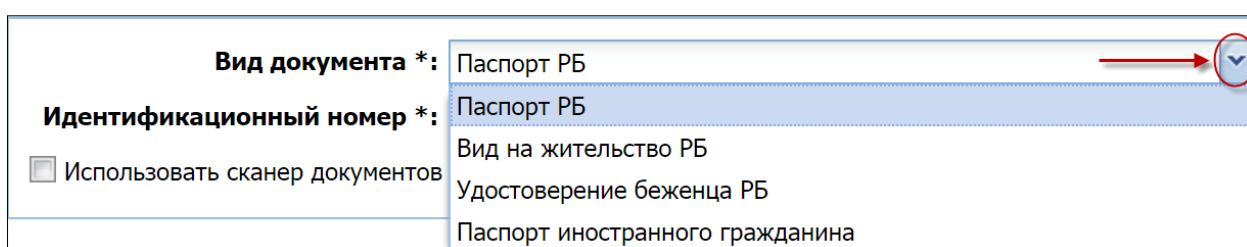


Рисунок 3.6. Возможные виды документа

3. Ввести ключевые данные для поиска и нажать кнопку «Проверить».

Ключевая информация для поиска сведений по документам «Паспорт РФ» либо «Вид на жительство РФ» – идентификационный номер (рисунки 3.7). Символы идентификационного номера необходимо вносить латиницей.

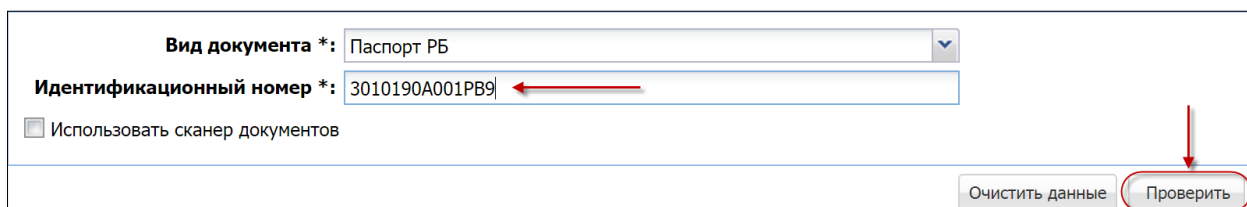


Рисунок 3.7. Идентификационный номер документа

Если пользователь ввел неверные данные, то появится сообщение следующего содержания (рисунки 3.8):

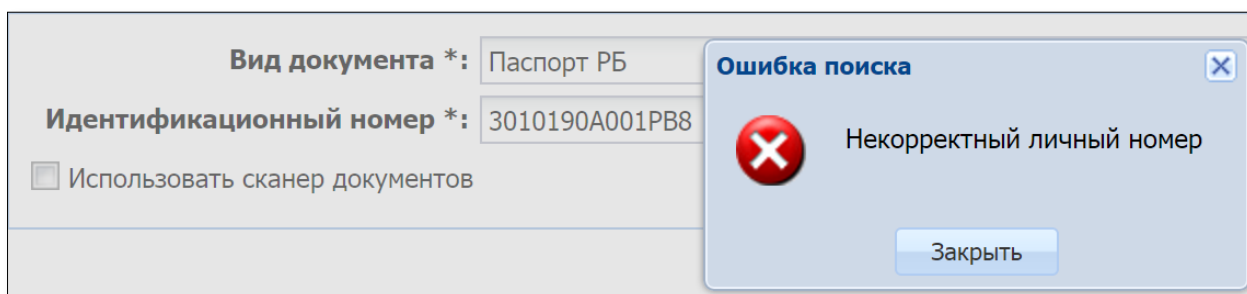


Рисунок 3.8. Сообщение об ошибке ввода данных документа

Ключевая информация для поиска сведений по документу «Удостоверение беженца РБ» следующая (рисунок 3.9):

Вид документа *: Удостоверение беженца РБ
 Серия и номер *: 1234567
 Фамилия*: ИВАНОВ
 Имя*: ИВАН
 Использовать сканер документов
 Очистить данные Проверить

Рисунок 3.9. Данные документа «Удостоверение беженца РБ»

Если пользователь не заполнил все обязательные критерии поиска, то появится сообщение следующего содержания (рисунок 3.10):

Вид документа *: Удостоверение беженца РБ
 Серия и номер *: 123456789
 Фамилия*: ИВАНОВ
 Имя*:
 Использовать сканер документов
 Ошибка поиска
 Недостаточно информации для поиска.
 Закрыть

Рисунок 3.10. Сообщение об ошибке поиска

Ключевая информация для поиска сведений по документу «Паспорт иностранного гражданина» следующая (рисунок 3.11):

Вид документа *: Паспорт иностранного гражданина
 Гос-во, выдавшее документ*: RUS (Российская Федерация)
 Серия и номер *: 123456789
 Фамилия*: ИВАНОВ
 Имя*: ИВАН
 Использовать сканер документов
 Очистить данные Проверить

Рисунок 3.11. Данные документа «Паспорт иностранного гражданина»

В случае **ОТСУТСТВИЯ** в перечне ФЛ запрашиваемых данных документа, на экране появится ответ следующего содержания (рисунок 3.12):

Вид документа *: Паспорт иностранного гражданина
 Гос-во, выдавшее документ*: RUS (Российская Федерация)
 Серия и номер *: 123456789
 Фамилия*: ИВАНОВ
 Имя*: ИВАН
 Использовать сканер документов
 Очистить данные Проверить
 Участие в азартных играх разрешено

Рисунок 3.12. Отсутствие данных документа в перечне ФЛ

С помощью кнопки «Очистить данные» (рисунок 3.12) система удаляет данные в форме поиска.

В случае **НАЛИЧИЯ** в перечне ФЛ запрашиваемых данных документа, на экране появится следующее сообщение (рисунок 3.13):

Вид документа *: Паспорт РБ
Идентификационный номер *: 3010190A001PB9
 Использовать сканер документов
Очистить данные Проверить

Участие в азартных играх запрещено

3.13. Наличие данных документа в перечне ФЛ

Для просмотра подробной информации по найденному в перечне физическому лицу необходимо левой кнопкой мыши нажать на строку с сообщением «Участие в азартных играх запрещено» (рисунок 3.13).

В появившейся ниже таблице дважды левой кнопкой мыши нажать на строку с информацией о физическом лице (рисунок 3.14):

Перечень физических лиц, ограниченных в посещении игорных заведений

Вид документа *: Паспорт РБ
Идентификационный номер *: 3010190A001PB9
 Использовать сканер документов
Очистить данные Проверить

Участие в азартных играх запрещено

ФИО	Идентификационный номер	Номер документа	Кем выдан	Дата выдачи
ИВАНОВ ИВАН ИВАНОВИЧ	3010190A001PB9	PP123456	РУВД Г.МИНСКА	14.02.2017

3.14. Подробный просмотр сведений о ФЛ

В результате выполненных действий откроется окно с информацией из перечня ФЛ (рисунок 3.15):

Просмотр информации

В перечень добавил: Мониторинговый Центр(МЦ) Г.МИНСК, УЛ.ПАНЧЕНКО, Д.9 Мирковская Ольга Ивановна

Фамилия *: ИВАНОВ
Имя *: ИВАН
Отчество: ИВАНОВИЧ
Вид документа *: Паспорт РБ
Идентификационный номер *: 3010190A001PB9
Серия и номер*: PP123456
Кем выдан*: РУВД Г.МИНСКА когда: 14.02.2017
Ограничен с *: 14.02.2017
Дата снятия ограничения *: 14.08.2017
Срок ограничения: 6 месяцев

3.15. Окно «Просмотр информации»

3.4. Использование считывателя документов

1. Выполнить шаги 1 и 2 п.3.3 настоящего руководства ([рисунки 3.5, 3.6](#)).
2. Активировать позицию «Использовать сканер документов» ([рисунок 3.16](#)):

Перечень физических лиц, ограниченных в посещении игорных заведений

Вид документа *: Паспорт РБ

Идентификационный номер *:

Гос-во, выдавшее документ*: BLR ()

Серия и номер *: ЛАТИНИЦЕЙ БЕЗ ПРОБЕЛОВ И РАЗДЕЛИТЕЛЕЙ

Фамилия*:

Имя*:

Использовать сканер документов

Очистить данные Проверить

3.16. Вид окна поиска с использованием сканера документов

3. Осуществить считывание данных документа ([рисунок 3.17](#)):

Вид документа *: Паспорт РБ

Идентификационный номер *:

Гос-во, выдавшее документ*: BLR (Республика Беларусь)

Серия и номер *:

Фамилия*:

Имя*:

РЭСПУБЛІКА БЕЛАРУСЬ / REPUBLIC OF BELARUS

ПАШПАРТ / PASSPORT

ТИП / TYPE: P КОД ДЗЯРЖАНЫ / CODE OF ISSUING: BLR СТАТ / STATE: IDНУМАР ПАШПАРТА / PASSPORT No.:

ПРІЗВІШЧА / SURNAME: ІМЯ / GIVEN NAMES:

ГРАМАДЗЯНСТВА / NATIONALITY: REPUBLIC OF BELARUS

ДАТА НАРАДЖЭННЯ / DATE OF BIRTH: ІДЭНТЫФІКАЦЫЙНЫ НУМАР / IDENTIFICATION No.:

ПОЛ / SEX: F МЕСЦА НАРАДЖЭННЯ / PLACE OF BIRTH: REPUBLIC OF BELARUS

ДАТА ВЯДАЧЫ / DATE OF ISSUE: ОРГАНА ЯКІ ВЯДАЎ ПАШПАРТ / AUTHORITY: MINISTRY OF INTERNAL AFFAIRS

ТЭРМІН ДЗЯЕННЯ / DATE OF EXPIRY:

Использовать сканер документов

Очистить данные Проверить

3.17. Окно поиска информации с использованием сканера документов

4. Убедиться, что в окне заполнены все поля критерия поиска.
5. Нажать кнопку «Проверить» (*рисунок. 3.17*).

Порядок настройки персонального компьютера (ноутбука), к которому подключен сканер проверки документов, изложен на сайте Справочного Центра Regula Forensics:

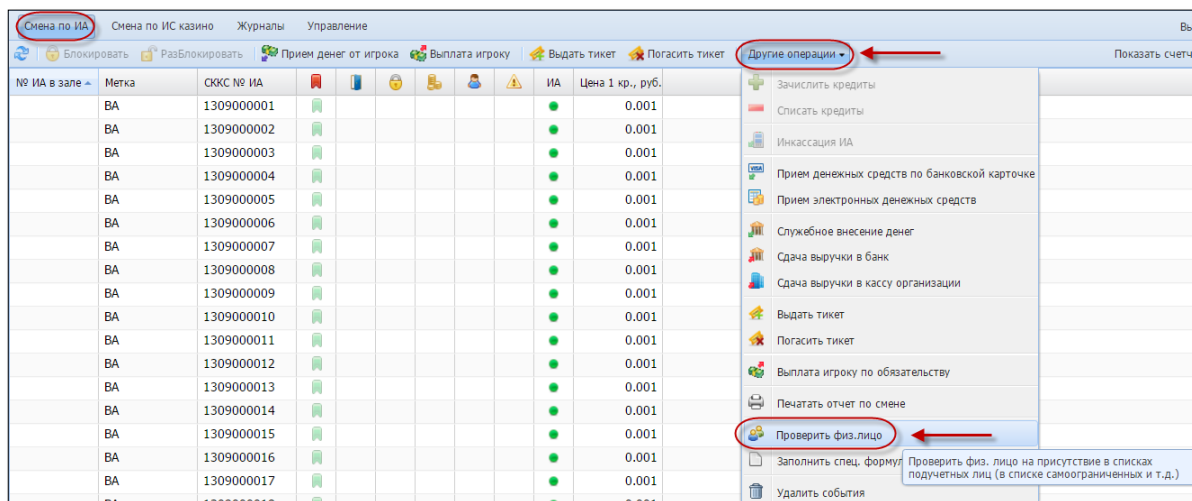
<http://support.regulaforensics.com/hc/ru/articles/115000933706>

4. КАССОВЫЙ ТЕРМИНАЛ

4.1. Местонахождение кнопок проверки по перечню ФЛ

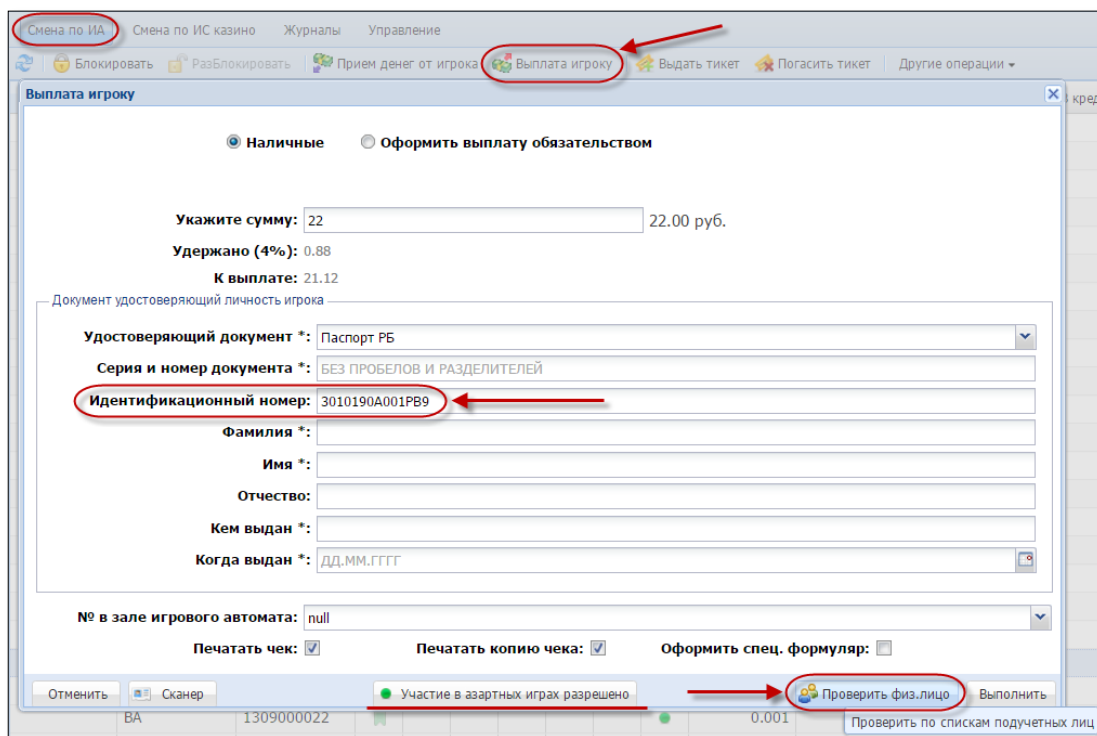
Работник ИЗ может осуществить проверку данных документа физического лица на предмет нахождения его сведений в перечне ФЛ в следующих местах интерфейса КТ:

1. Раздел «Смена по ИА» – на панели управления кнопка «Другие операции» – строка из списка «Проверить физ.лицо» (рисунки 4.1):



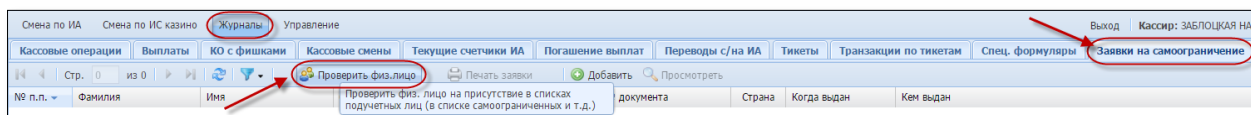
4.1. Поиск по перечню ФЛ в разделе «Смена по ИА»

2. Диалоговое окно «Выплата игроку» во время регистрации кассовой операции выплаты денежных средств (рисунки 4.2):



4.2. Поиск по перечню ФЛ в окне «Выплата игроку»

3. Раздел «Журналы» – вкладка «Заявки на самоограничение» – на панели управления кнопка «Проверить физ.лицо» (рисунок 4.3):



4.3. Поиск по перечню ФЛ во вкладке «Заявки на самоограничение»

4.2. Поиск сведений по перечню ФЛ

Для выполнения поиска необходимо выполнить следующие шаги.

1. Нажать кнопку «Проверить физ.лицо» (рисунки 4.1, 4.2).
2. В открывшемся диалоговом окне выбрать вид документа (рисунки 4.4):

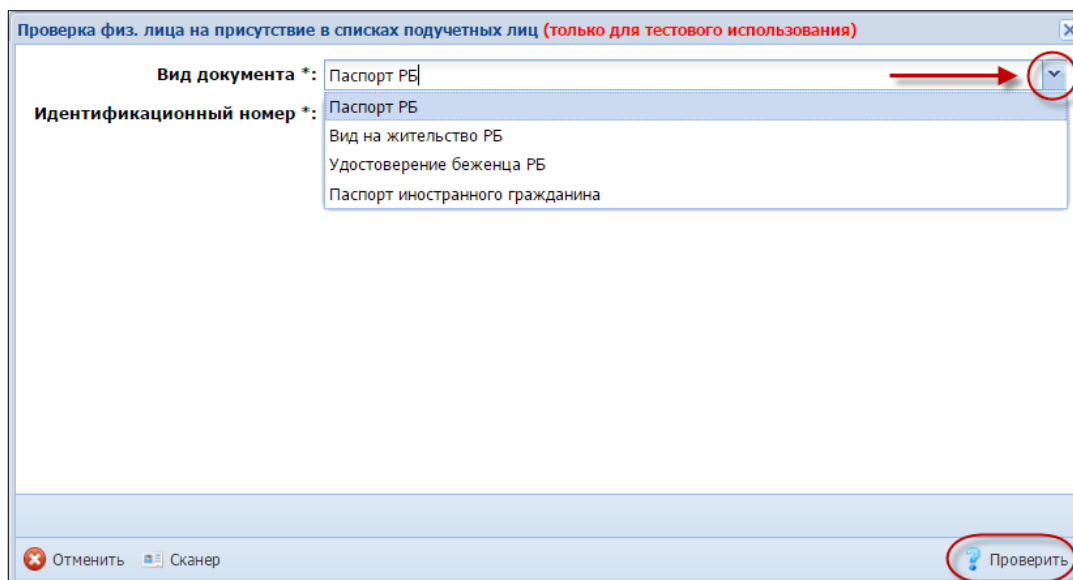


Рисунок 4.4. Возможные виды документа

3. Ввести ключевые данные для поиска и нажать кнопку «Проверить».

Ключевая информация для поиска сведений по документам «Паспорт РБ» либо «Вид на жительство РБ» – идентификационный номер. Символы идентификационного номера необходимо вносить латиницей (рисунки 4.5).

Если пользователь ввел неверные данные, то появится сообщение следующего содержания (рисунки 4.5):

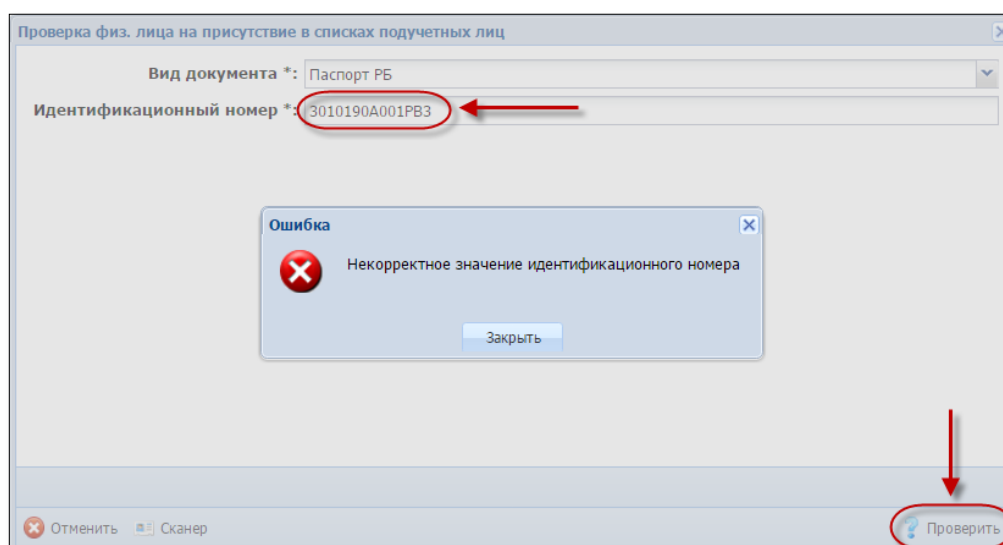


Рисунок 4.5. Сообщение об ошибке ввода данных документа

Ключевая информация для поиска сведений по документу «Удостоверение беженца РБ» следующая: Серия и номер документа, фамилия, имя.

Если пользователь не заполнил все обязательные критерии поиска, то появится сообщение следующего содержания (рисунки 4.6):

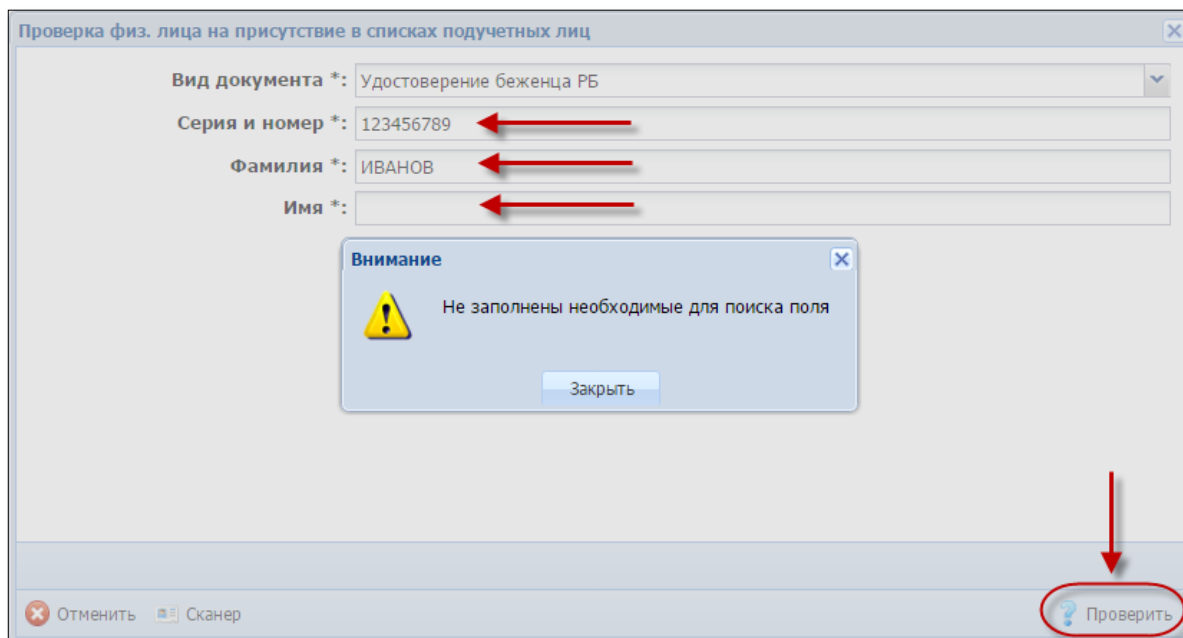


Рисунок 4.6. Сообщение об ошибке поиска

Ключевая информация для поиска сведений по документу «Паспорт иностранного гражданина» следующая (рисунки 4.7):

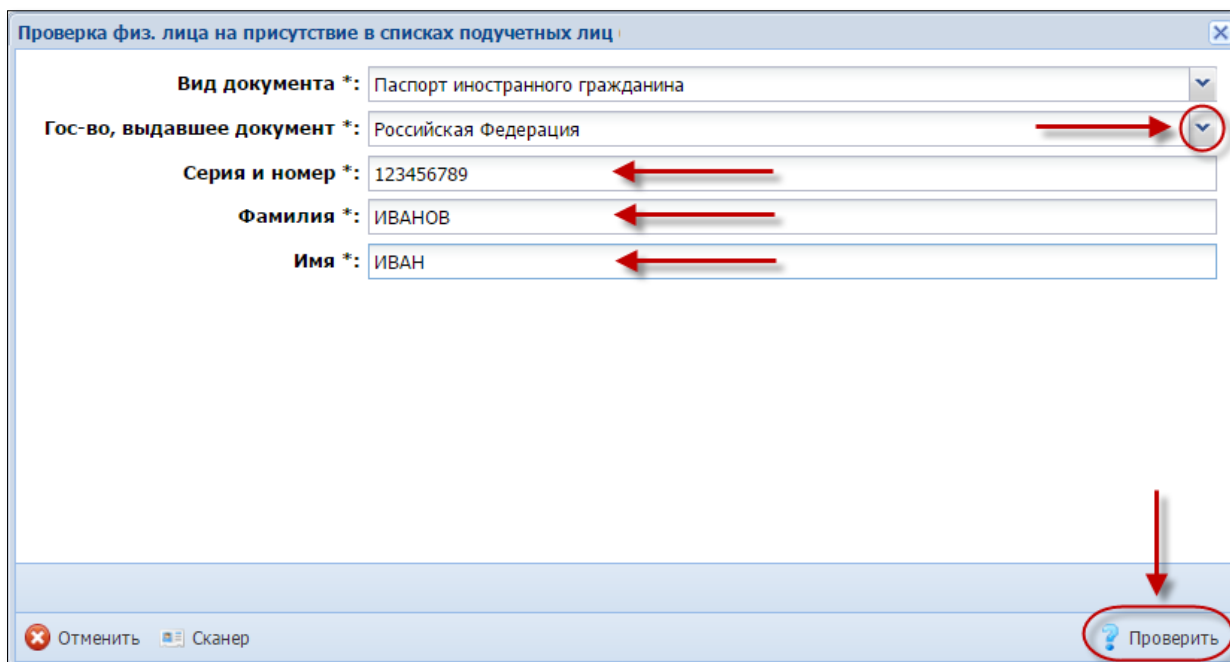


Рисунок 4.7. Данные документа «Паспорт иностранного гражданина»

В случае **ОТСУТСТВИЯ** в перечне ФЛ запрашиваемых данных документа, на экране появится ответ следующего содержания (рисунк 4.8):

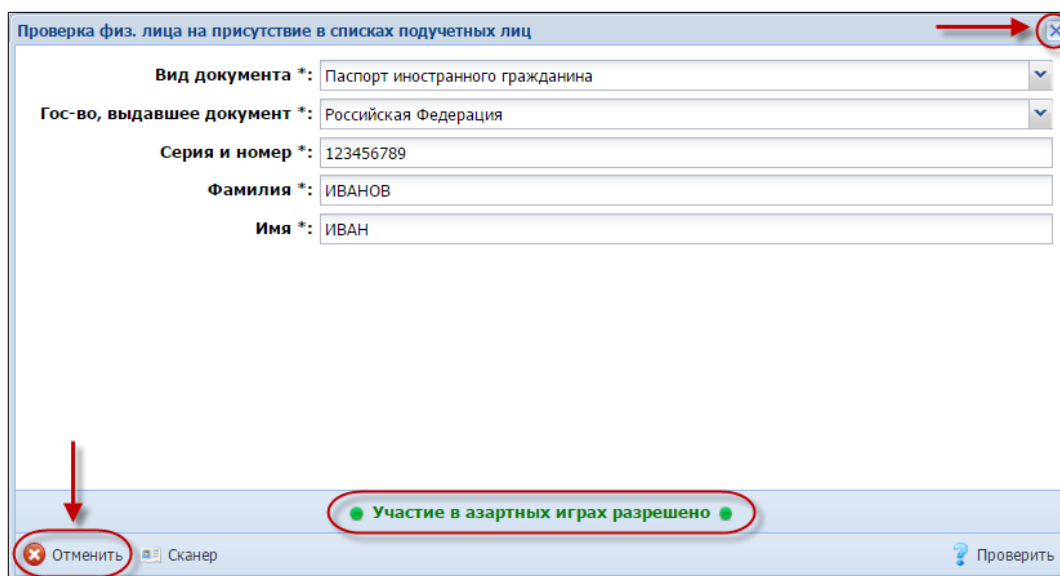

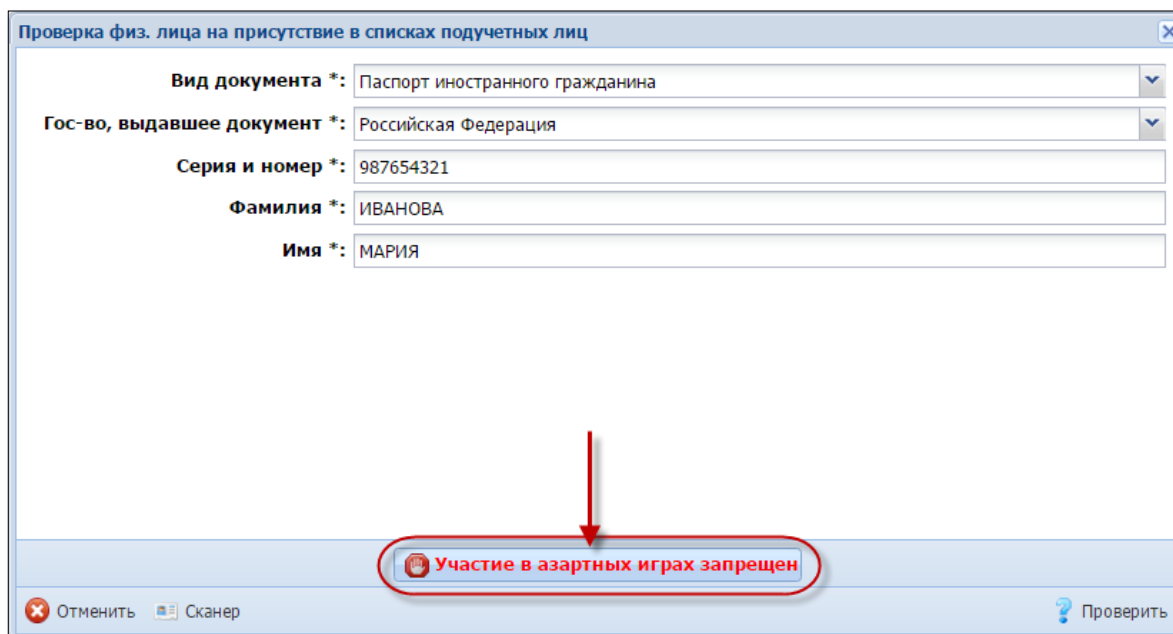


Рисунок 4.8.Отсутствие данных документа в перечне ФЛ

Кнопка «Отменить», так же как и кнопка , закрывают окно поиска (рисунк 4.8).

В случае **НАЛИЧИЯ** в перечне ФЛ запрашиваемых данных документа, на экране появится следующее сообщение (рисунк 4.9):



4.9. Наличие данных документа в перечне ФЛ

Для просмотра подробной информации по найденному в перечне физическому лицу необходимо левой кнопкой мыши нажать на строку с сообщением «Участие в азартных играх запрещено» (рисунк 4.9).

В появившемся информационном окне дважды левой кнопкой мыши нажать на строку с информацией о физическом лице (рисунк 4.10):

Внимание! Обнаружено совпадение по списку особых лиц					
Подробно					
№	Тип списка	ФИО	Вид документа	Ограничен с	Ограничен до
640	Самоограниченный	ИВАНОВА МАРИЯ СИДОРОВНА	ПАСПОРТ	26.02.2017	26.08.2018

4.10. Подробный просмотр сведений о ФЛ

В результате выполненных действий откроется окно с информацией из перечня ФЛ (рисунк 4.11):

Просмотр информации

В перечень добавил: Белатра г.Бобруйск, ул.Минская, 105 ЗАБЛОЦКАЯ НАТАЛЬЯ ВЛАДИМИРОВНА

Фамилия *: ИВАНОВА

Имя *: МАРИЯ

Отчество: СИДОРОВНА

Вид документа *: Паспорт иностранного гражданина

Гос-во, выдавшее документ *: RUS (Российская Федерация)

Серия и номер*: 987654321

Кем выдан*: МВД когда: 01.02.2017

Ограничен с *: 26.02.2017

Дата снятия ограничения *: 26.08.2018

Срок ограничения: 1 год 6 месяцев

4.11. Окно «Просмотр информации»

Во время регистрации кассовой операции **ВЫПЛАТЫ** денежных средств проверка по перечню ФЛ доступна после заполнения ключевой информации в диалоговом окне «Выплата игроку» (рисунк 4.12):

Выплата игроку

Наличные Оформить выплату обязательством

Укажите сумму: _____

Удержано (4%): 0.00

К выплате: 0.00

Документ удостоверяющий личность игрока

Удостоверяющий документ *: Паспорт иностранного гражданина

Гос-во, выдавшее документ *: RUS (Российская Федерация)

Серия и номер документа *: 987654321

Фамилия *: ИВАНОВА

Имя *: МАРИЯ

Отчество: _____

Кем выдан *: _____

Когда выдан *: ДД.ММ.ГГГГ

№ в зале игрового автомата: Поиск

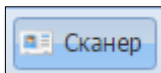
Печатать чек: Печатать копию чека: Оформить спец. формуляр:

Участие в азартных играх запрещено Проверить физ.лицо

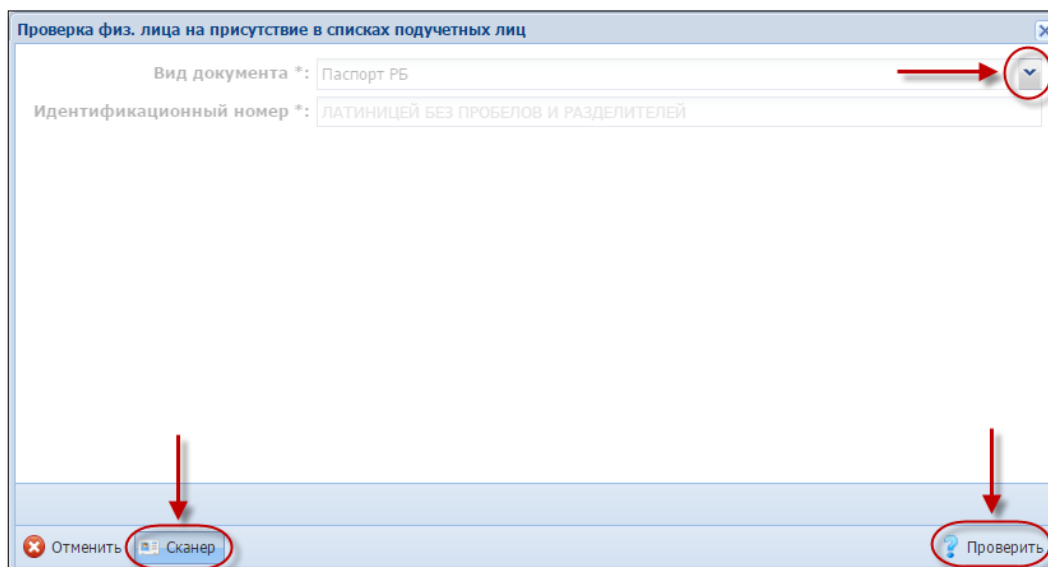
4.12. Проверка в окне «Выплата игроку»

Использование считывателя документов

1. Нажать кнопку «Проверить физ.лицо».
2. В открывшемся диалоговом окне выбрать вид документа.

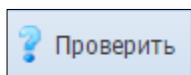


3. Активировать позицию .
4. Осуществить считывание данных документа (рисунки 4.13):



4.13. Окно проверки информации с использованием сканера документов

5. Убедиться, что в окне заполнены правильно все поля критерия поиска.



6. Нажать кнопку .

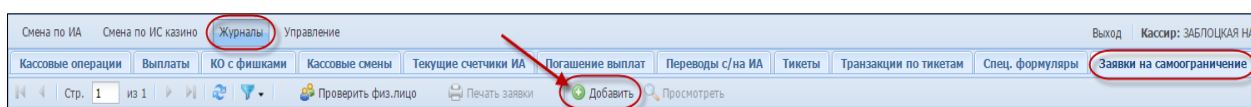
4.2. Внесение сведений в перечень ФЛ

Порядок внесения сведений в перечень ФЛ регулируется постановлением Министерства по налогам и сборам Республики Беларусь «О порядке внесения сведений в перечень физических лиц, ограниченных в посещении игорных заведений и участии в азартных играх, ведения и доведения его до сведения организаторов азартных игр, а также предоставления доступа к нему» от 27 декабря 2016 № 33.

Для внесения в перечень ФЛ сведений о физическом лице, подавшем заявление об ограничении себя в посещении игорных заведений и участии в азартных играх, необходимо выполнить следующие шаги.

1. В разделе «Журналы» перейти во вкладку «Заявки на самоограничение».

2. На панели управления нажать на кнопку «Добавить» (рисунком 4.14):



4.14. Кнопка «Добавить»

3. В появившемся диалоговом окне «Зарегистрировать заявление на самоограничение» внести необходимую ключевую информацию. Поля, обязательные к заполнению, обозначены «*».

Примеры заполнения данных по видам документов (рисунки 4.15 – 4.18):

Фамилия *	АЛЕКСАНДРОВ		
Имя *	АЛЕКСАНДР		
Отчество:	АЛЕКСАНДРОВИЧ		
Вид документа *	Паспорт РБ		
Идентификационный номер *	3010190A001PB3		
Серия и номер *	AB123456		
Кем выдан *	УВД	когда *	01.02.2017
Ограничен с *	26.02.2017		
Последний день ограничения *	26.08.2017 (установить: 6 месяцев , 9 месяцев , 1 год , 1.5 года , 2 года , 2.5 года , 3 года)		
Срок ограничения:	6 месяцев		

4.15. Документ «Паспорт РБ»

Фамилия *	НИКОЛАЕВ		
Имя *	НИКОЛАЙ		
Отчество:	НИКОЛАЕВИЧ		
Вид документа *	Вид на жительство РБ		
Идентификационный номер *	3010190B001VF3		
Серия и номер *	H1987654		
Кем выдан *	УВД	когда *	01.02.2017
Ограничен с *	26.02.2017		
Последний день ограничения *	26.02.2018 (установить: 6 месяцев , 9 месяцев , 1 год , 1.5 года , 2 года , 2.5 года , 3 года)		
Срок ограничения:	1 год		

4.16. Документ «Вид на жительство РБ»

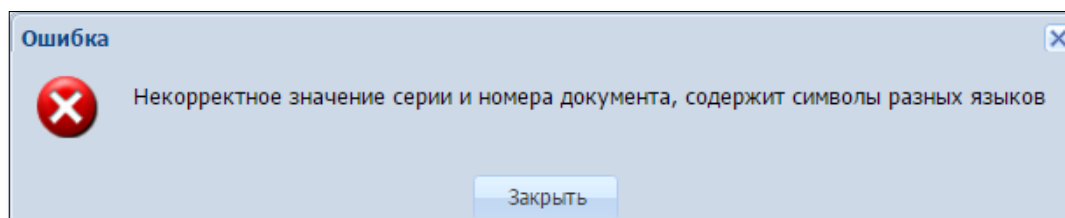
Фамилия *	AZIK		
Имя *	YOSIF		
Отчество:			
Вид документа *	Удостоверение беженца РБ		
Серия и номер *	123456789		
Кем выдан *	УВД	когда *	01.02.2017
Ограничен с *	26.02.2017		
Последний день ограничения *	26.08.2018		
	(установить: 6 месяцев , 9 месяцев , 1 год , 1,5 года , 2 года , 2,5 года , 3 года)		
Срок ограничения:	1 год 6 месяцев		

4.17. Документ «Удостоверение беженца РБ»

Зарегистрировать заявление на самоограничение			
Фамилия *	MIKAYILOVA		
Имя *	ANNA		
Отчество:			
Вид документа *	Паспорт иностранного гражданина		
Гос-во, выдавшее документ *	AZE (Азербайджанская Республика)		
Серия и номер *	P1234567		
Кем выдан *	MINISTRY OF INTERNAL AFFAIRS	когда *	20.02.2017
Ограничен с *	26.02.2017		
Последний день ограничения *	26.11.2017		
	(установить: 6 месяцев , 9 месяцев , 1 год , 1,5 года , 2 года , 2,5 года , 3 года)		
Срок ограничения:	9 месяцев		
<input checked="" type="checkbox"/> Печатать заявку <input checked="" type="checkbox"/> Печатать копию заявки			
<input type="button" value="Отменить"/> <input type="button" value="Сканер"/> <input checked="" type="button" value="Добавить"/>			

4.18. Документ «Паспорт иностранного гражданина»

Идентификационный номер документа заполняется только латиницей.
 Серия документа можно заполнять либо латиницей, либо кириллицей.
 Смешение раскладки клавиатуры не допускается (рисунок 4.19):



4.19. Сообщение о некорректном вводе информации

4. Нажать кнопку «Добавить» (рисунок 4.18).

Использование считывателя документов

1. В разделе «Журналы» перейти во вкладку «Заявки на самоограничение».
2. На панели управления нажать на кнопку «Добавить».
3. Активировать позицию «Использовать сканер документов» (рисунок 4.20):

Зарегистрировать заявление на самоограничение

Фамилия *:

Имя *:

Отчество:

Вид документа *: Паспорт РФ

Идентификационный номер *: ЛАТИНИЦЕЙ БЕЗ ПРОБЕЛОВ И РАЗДЕЛИТЕЛЕЙ

Серия и номер *: БЕЗ ПРОБЕЛОВ И РАЗДЕЛИТЕЛЕЙ

Кем выдан *: когда *: ДД.ММ.ГГГГ

Ограничен с *: 27.02.2017

Последний день ограничения *: 27.08.2017
(установить: [6 месяцев](#), [9 месяцев](#), [1 год](#), [1,5 года](#), [2 года](#), [2,5 года](#), [3 года](#))

Срок ограничения: 6 месяцев

Печатать заявку Печатать копию заявки

Отменить Сканер Добавить

4.20. Вид окна поиска с использованием сканера документов

3. Осуществить считывание данных последней страницы документа с фотографией, а затем предпоследней страницы документа с дополнительной информацией документа.

5. Убедиться, что в окне заполнены правильно все поля регистрации заявления.

6. Нажать кнопку

